



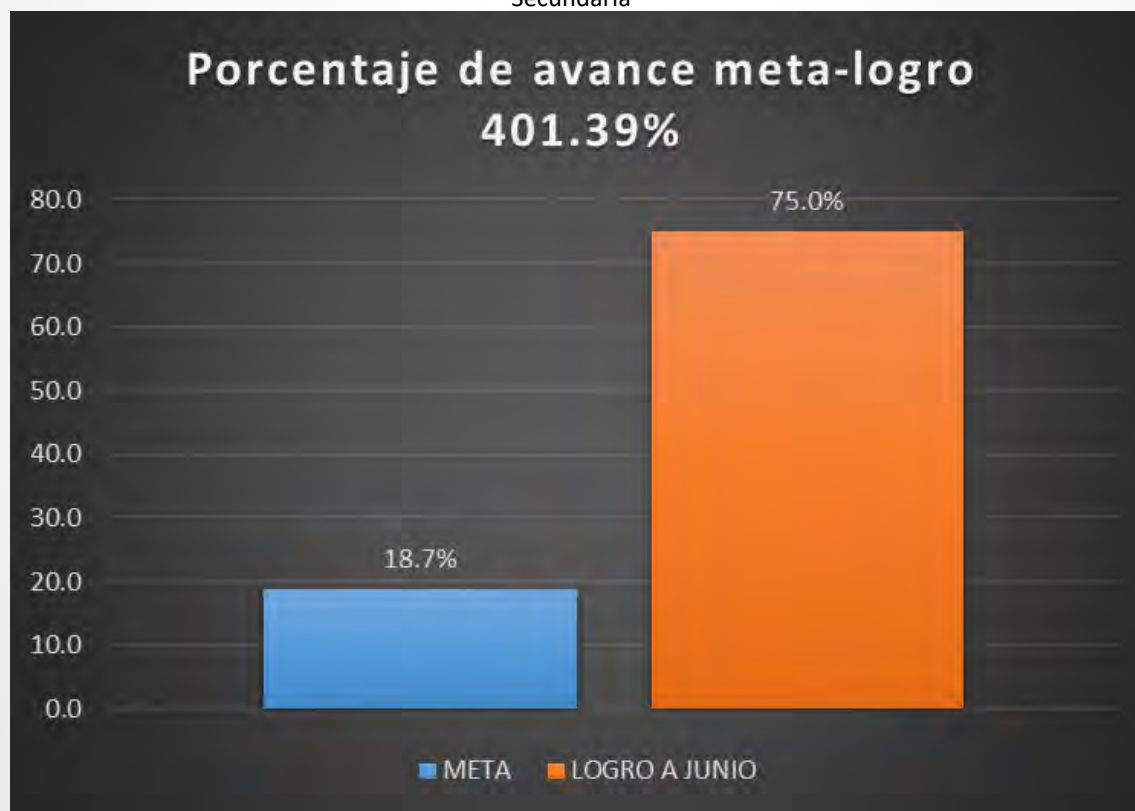
SECRETARÍA DE EDUCACIÓN Y DEPORTE



Porcentaje de educandos/as que concluyen nivel educativo del grupo de atención prioritaria en el modelo educativo.

$$= \frac{\text{Total de educandos/as que concluyen nivel en la vertiente para Ciegos o Débiles Visuales+ Total de educandos/as que concluyen nivel en la Población indígena en Inicial, Primaria y/o Secundaria}}{\text{Total de educandos/as atendidos en el modelo educativo en la vertiente para Ciegos o Débiles Visuales+Total de educandos/as atendidos en la Población indígena en inicial, Primaria y/o Secundaria}} * 100$$

1ER. TRIM. 2025	META	LOGRO
UCN'S VERTIENTE	54	3
ATENDIDOS VERTIENTE	289	4
AVANCE	18.7%	75%





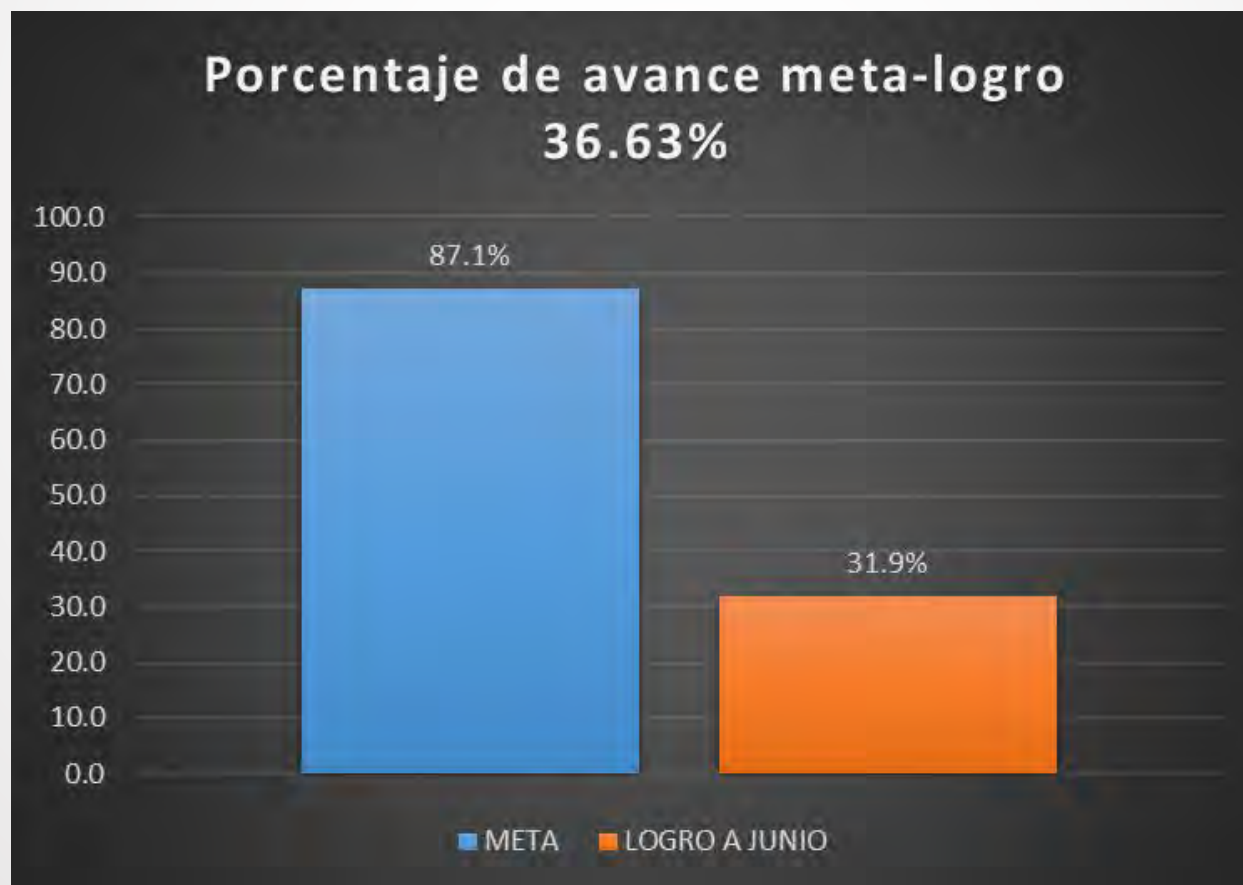
SECRETARÍA DE EDUCACIÓN Y DEPORTE



Porcentaje de asesores/as educativos/as con formación al cierre del trimestre.

$$= \left[\frac{\text{Asesores/as educativos/as con formación al cierre del periodo}}{\text{Asesores/as educativos/as activos/as al cierre del periodo t}} \right] * 100$$

1ER. TRIM. 2025	META	LOGRO
ASESORES C/FORMACION	411	163
ASESORES ACTIVOS	472	511
AVANCE	87.1%	31.9%





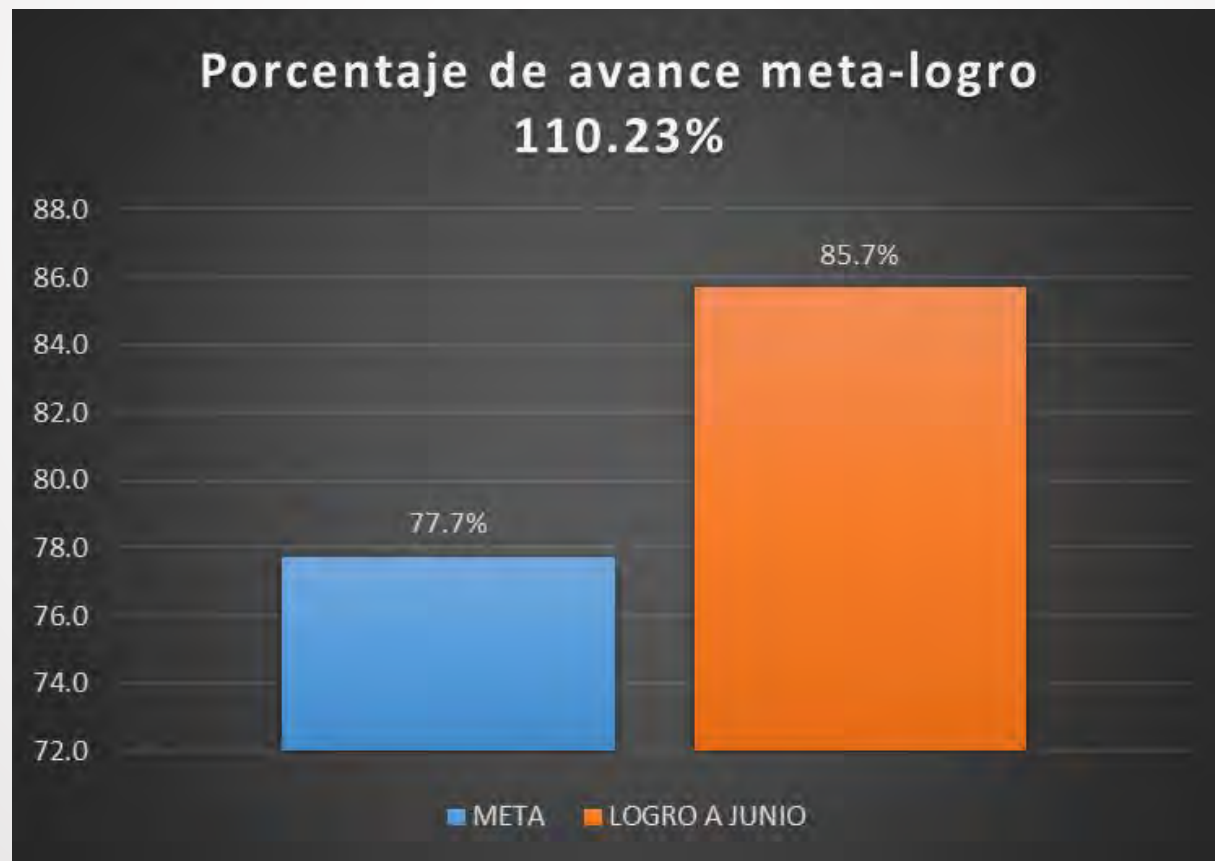
SECRETARÍA DE EDUCACIÓN Y DEPORTE



Porcentaje de personas educandas activas en la modalidad no escolarizada presencial en el trimestre.

$$= \left[\frac{\text{Total de personas educandas activas en la modalidad no escolarizada presencial en el periodo}}{\text{Total de personas educandas activas en el periodo t}} \right] * 100$$

1ER. TRIM. 2025	META	LOGRO
ACTIVOS NO ESCOLAR	5800	7031
ACTIVOS	7460	8620
AVANCE	77.7%	85.7%





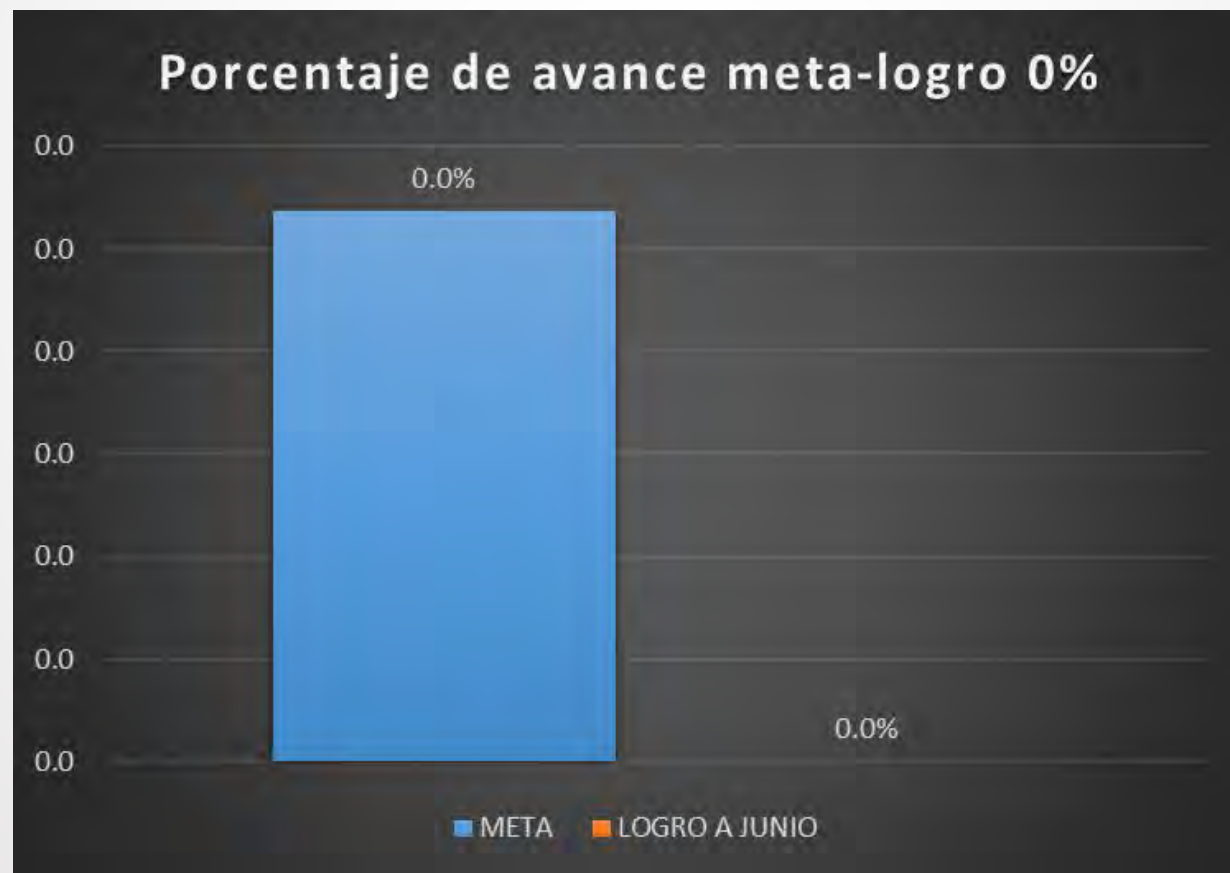
SECRETARÍA DE EDUCACIÓN Y DEPORTE



Porcentaje de personas educandas activas en la modalidad no escolarizada a distancia en el trimestre.

$$= \left[\frac{\text{Total de personas educandas activas en la modalidad no escolarizada a distancia en el periodo}}{\text{Total de personas educandas activas en el periodo}} \right] * 100$$

1ER. TRIM. 2025	META	LOGRO
MOD. NO ESCOLARIZADA	2	0
ACTIVAS	7460	9491
AVANCE	0.0%	0.0%





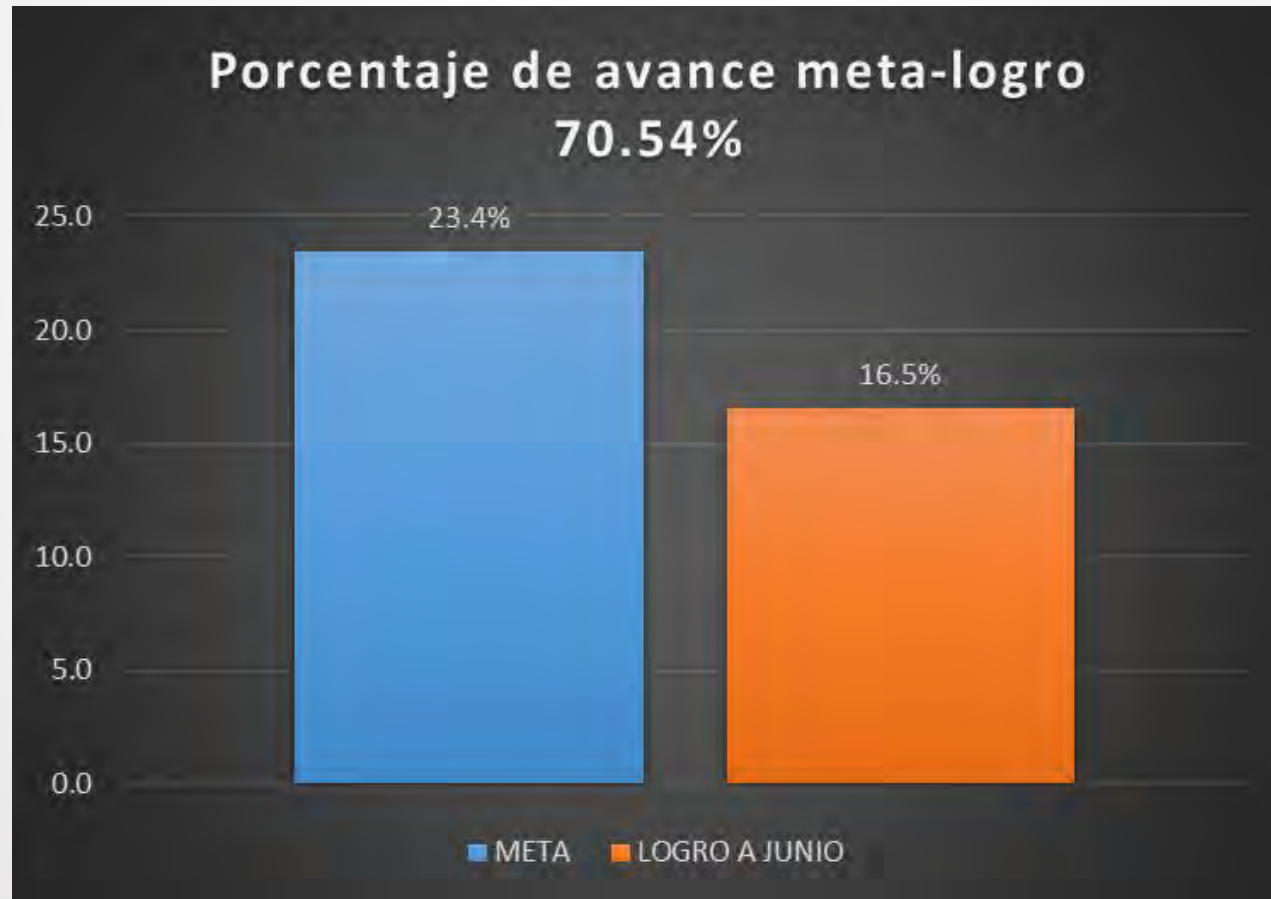
SECRETARÍA DE EDUCACIÓN Y DEPORTE



Total de exámenes en línea del modelo educativo aplicados en el periodo

$$= \left[\frac{\text{Total de exámenes en línea del modelo educativo aplicados en el periodo t}}{\text{Total de exámenes del modelo educativo aplicados en cualquier formato en el periodo t}} \right] * 100$$

1ER. TRIM. 2025	META	LOGRO
EXAM. EN LINEA	4497	4943
TOTAL EXAMENES	19200	29919
AVANCE	23.4%	16.5%





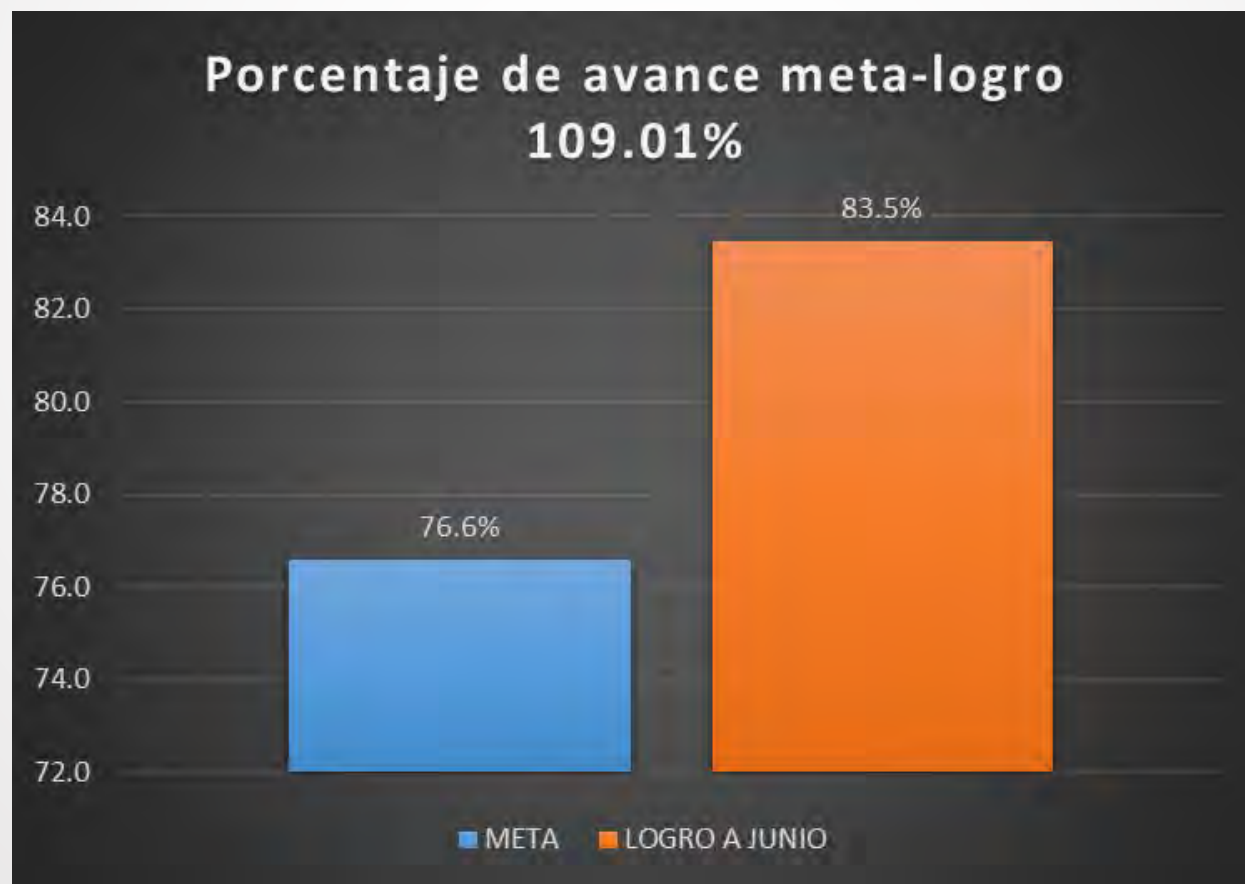
SECRETARÍA DE EDUCACIÓN Y DEPORTE



Porcentaje de exámenes impresos aplicados del modelo educativo.

$$= \left[\frac{\text{Total de exámenes impresos del modelo educativo aplicados en el periodo t}}{\text{Total de exámenes del modelo educativo aplicados en cualquier formato en el periodo t}} \right] * 100$$

1ER. TRIM. 2025	META	LOGRO
EXAM. EN IMPRESOS	14703	24976
TOTAL EXAMENES	19200	29919
AVANCE	76.6%	83.5%

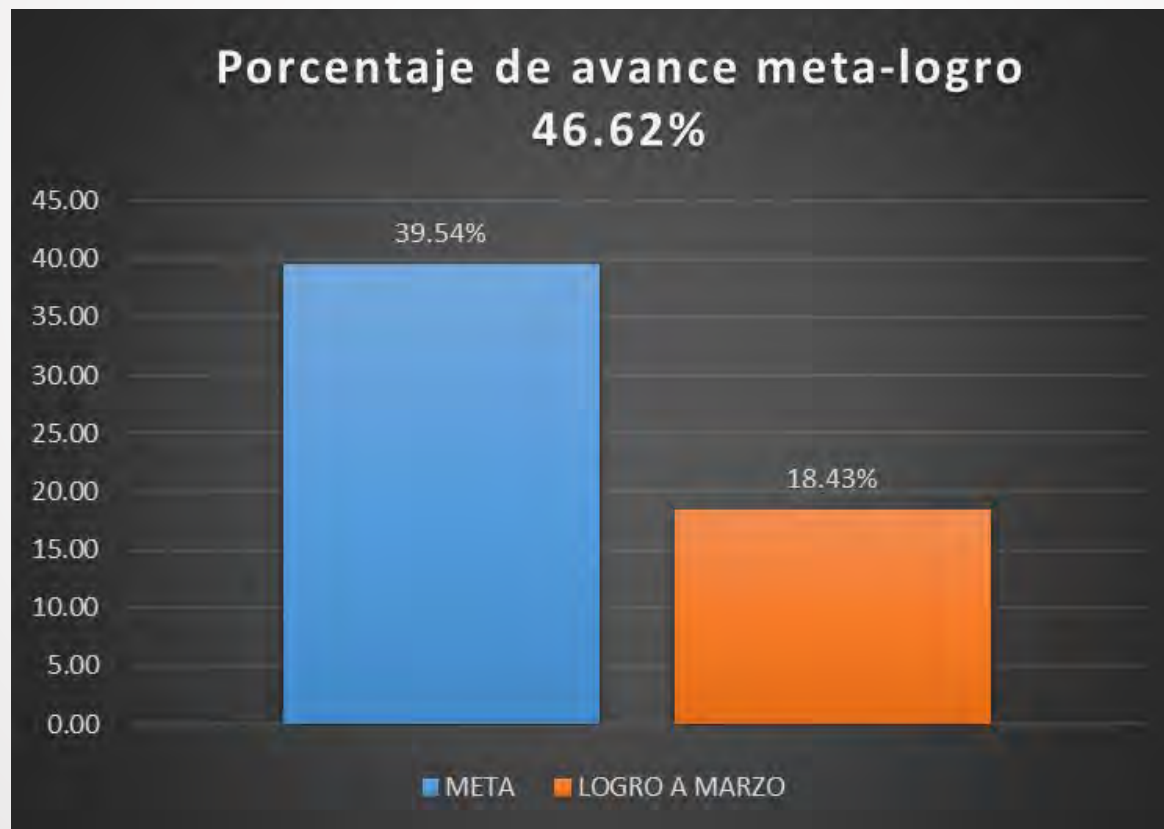




Porcentaje de adultos sin modulo

$$= \left[\frac{\text{Total de educandos sin módulos}}{\text{Total de educandos activos}} \right] * 100$$

1ER. TRIM. 2025	META	LOGRO
EDUCANDOS SIN MODULO	2950	1589
EDUCANDOS ACTIVOS	7460	8620
AVANCE	39.54%	18.43%

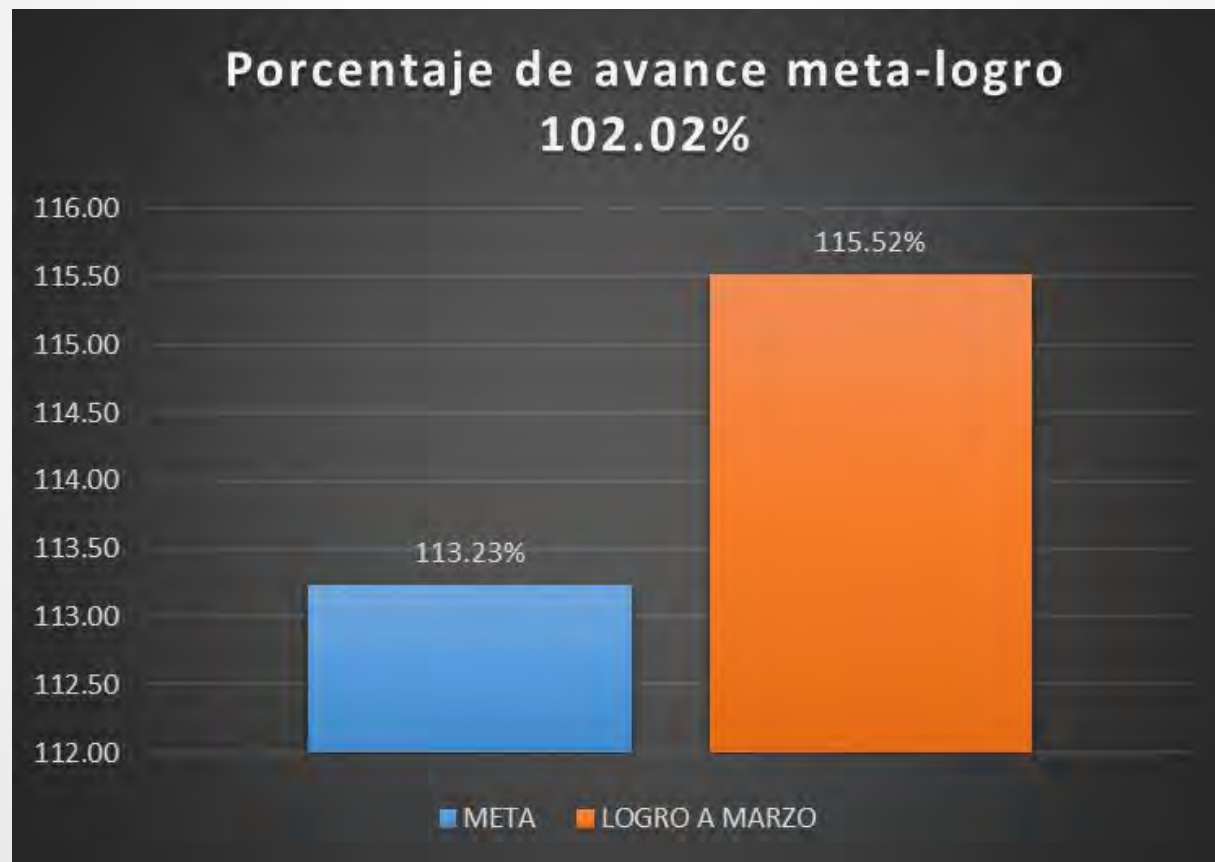




Porcentaje de certificados entregados

$$= \left[\frac{\text{Total de certificados entregados}}{\text{Total de beneficiarios que concluyen}} \right] * 100$$

1ER. TRIM. 2025	META	LOGRO
CERTIFICADOS ENTREGADOS	20800	4415
NÚMERO DE BENEFICIARIOS QUE CONCLUYEN NIVEL PRIMARIA Y SECUNDARIA	18370	3822
AVANCE	113.23%	115.52%





Porcentaje de exámenes acreditados

$$= \left[\frac{\text{Total de certificados entregados}}{\text{Total de beneficiarios que concluyen}} \right] * 100$$

1ER. TRIM. 2025	META	LOGRO
NUMERO DE EXAMENES ACREDITADOS	56000	14790
NUMERO TOTAL DE EXAMENES PRESENTADOS	70200	19636
AVANCE	79.77%	75.32%

