



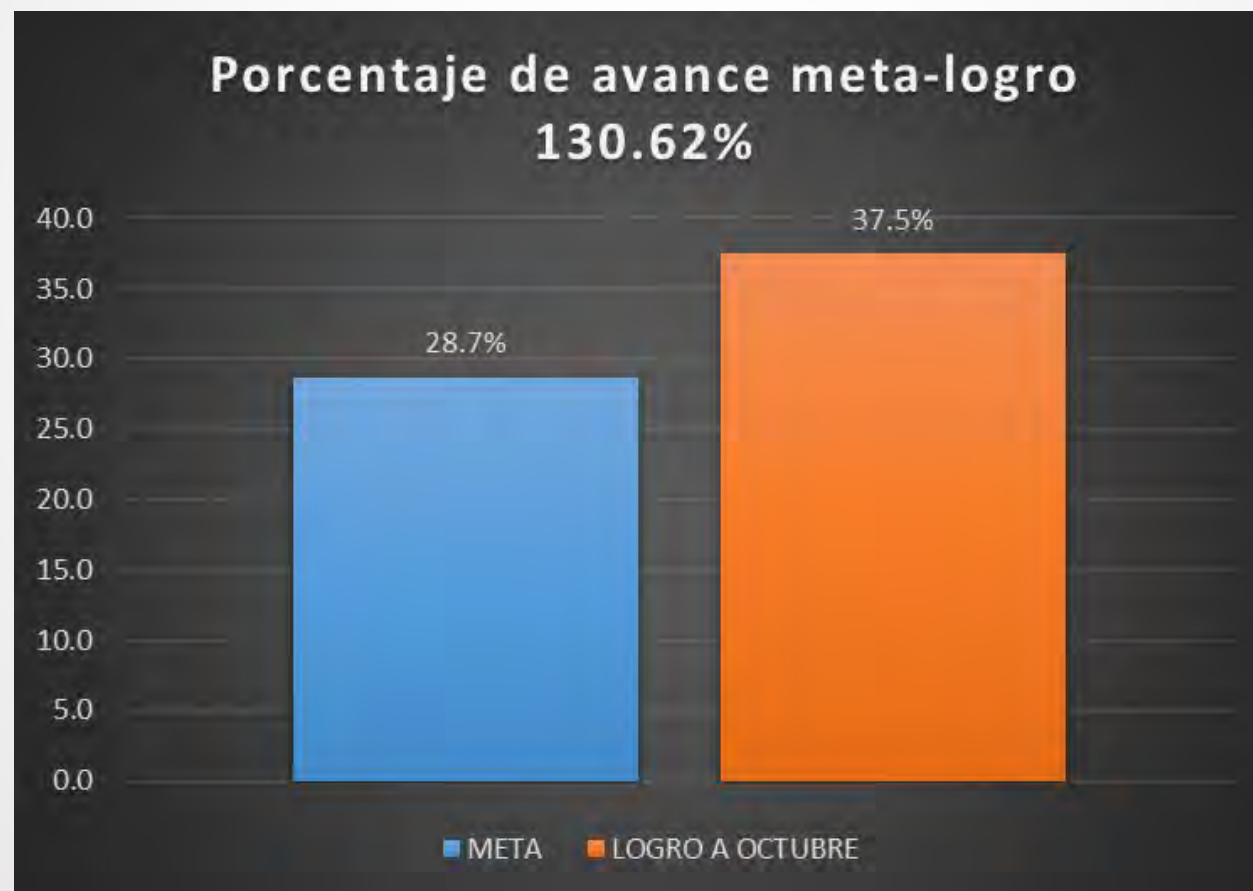
SECRETARÍA DE EDUCACIÓN Y DEPORTE



Porcentajes de educandos/as que concluyen niveles intermedio y avanzado del modelo educativo vinculados a Plazas Comunitarias de atención educativa y servicios integrales.

$$= \frac{\text{Educandos/as que concluyen nivel intermedio y avanzado del modelo educativo y están vinculados a plazas comunitarias de atención educativa y servicios integrales.}}{\text{Total educandos/as que concluyen algún nivel del modelo educativo en el período}} * 100$$

3ER. TRIM. 2025	META	LOGRO
UCN'S	1100	1837
UCN'S TOTALES	3831	4898
AVANCE	28.7%	37.5%





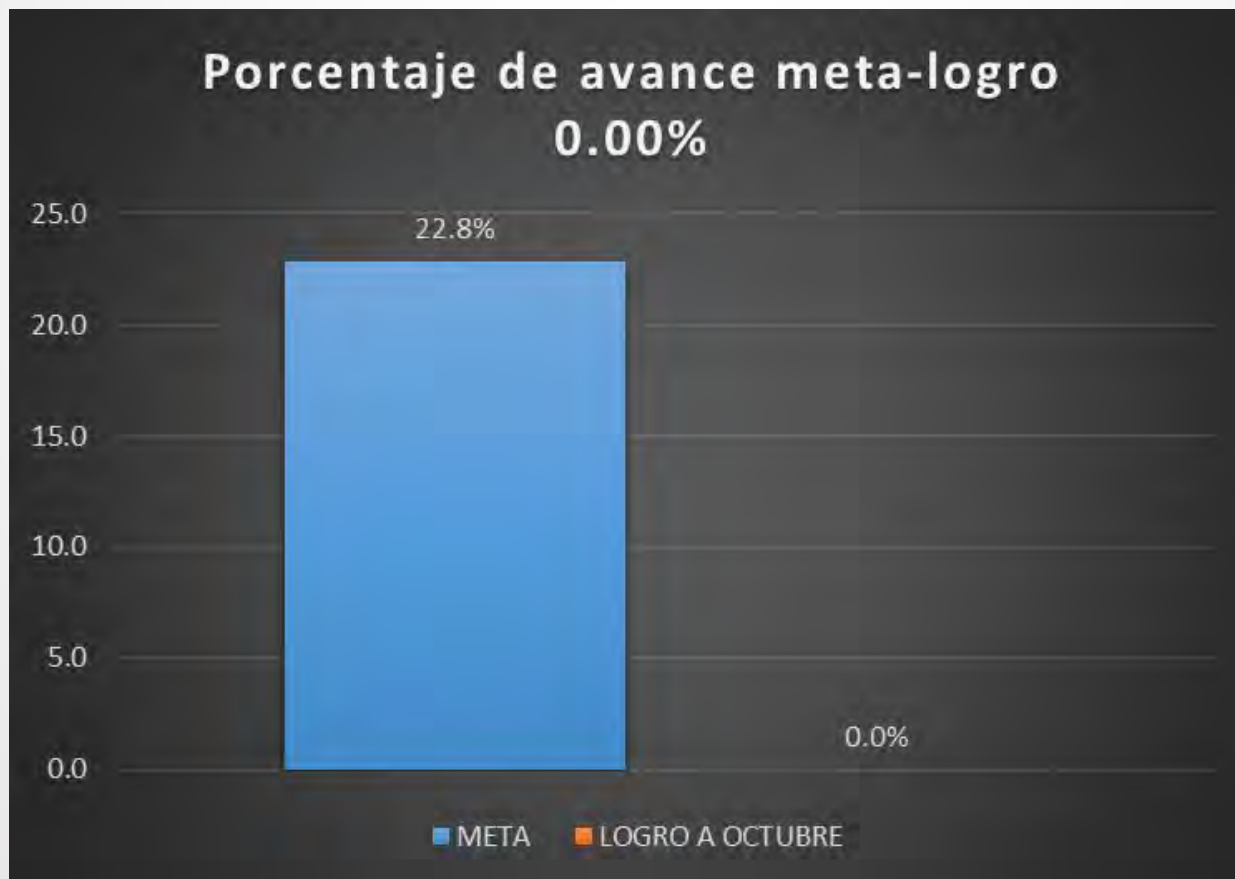
SECRETARÍA DE EDUCACIÓN Y DEPORTE



Porcentaje de educandos/as que concluyen nivel educativo del grupo de atención prioritaria en el modelo educativo.

$$= \frac{\text{Total de educandos/as que concluyen nivel en la vertiente para Ciegos o Débiles Visuales+ Total de educandos/as que concluyen nivel en la Población indígena en Inicial, Primaria y/o Secundaria}}{\text{Total de educandos/as atendidos en el modelo educativo en la vertiente para Ciegos o Débiles Visuales+Total de educandos/as atendidos en la Población indígena en inicial, Primaria y/o Secundaria}} * 100$$

3ER. TRIM. 2025	META	LOGRO
UCN'S VERTIENTE	66	0
ATENDIDOS VERTIENTE	289	35
AVANCE	22.8%	0%





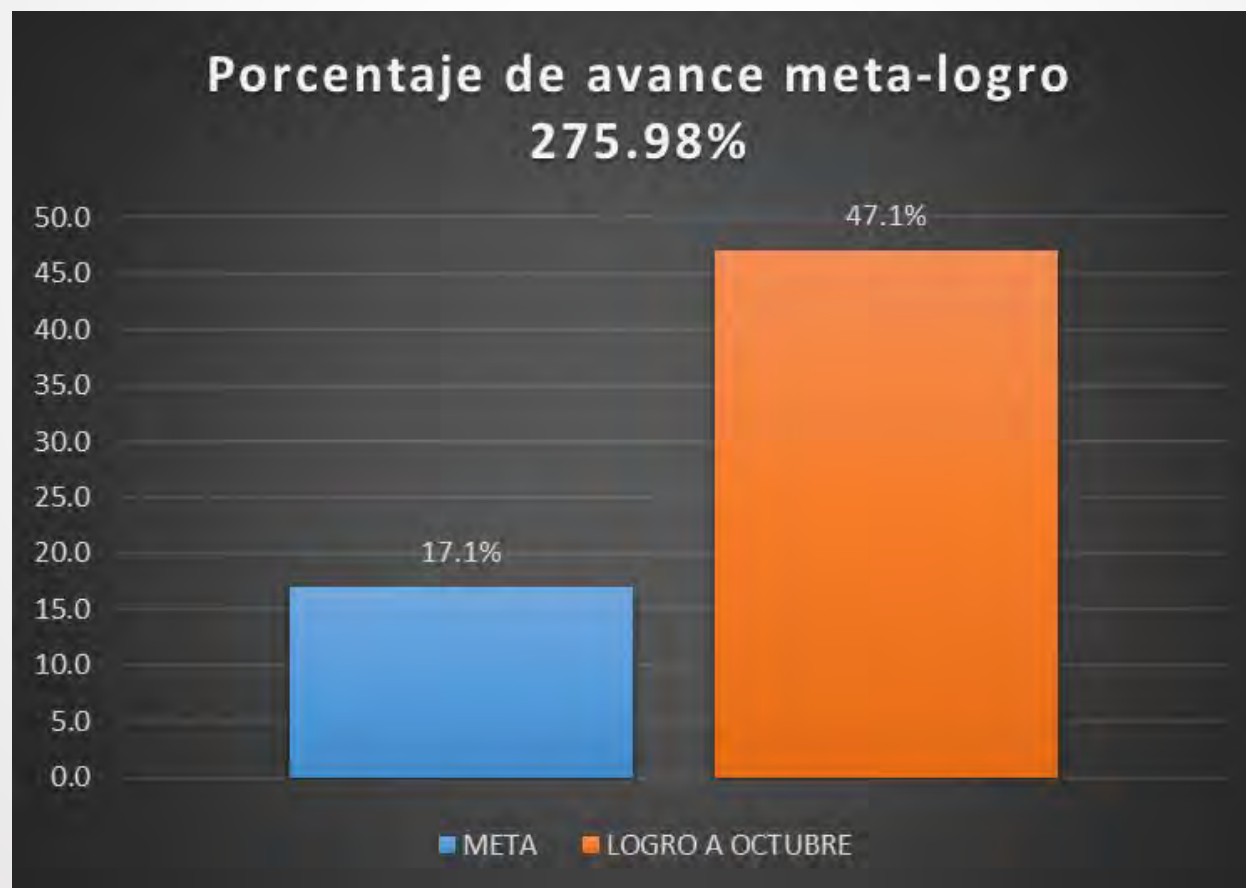
SECRETARÍA DE EDUCACIÓN Y DEPORTE



Porcentaje de educandos/as hispanohablantes de 15 años y más que concluyen nivel en inicial y/o Primaria y/o Secundaria en el modelo educativo.

$$= \left[\frac{\text{Educandos/as que concluyen nivel de inicial, Primaria y/o Secundaria con la vertiente Hispanohablante del modelo educativo en el periodo t}}{\text{Educandos/as atendidos en el nivel de inicial, Primaria y/o Secundaria con la vertiente Hispanohablante del modelo educativo}} \right] * 100$$

3ER. TRIM. 2025	META	LOGRO
UCN'S	4621	5162
ATENDIDOS	27080	10961
AVANCE	17.1%	47.1%

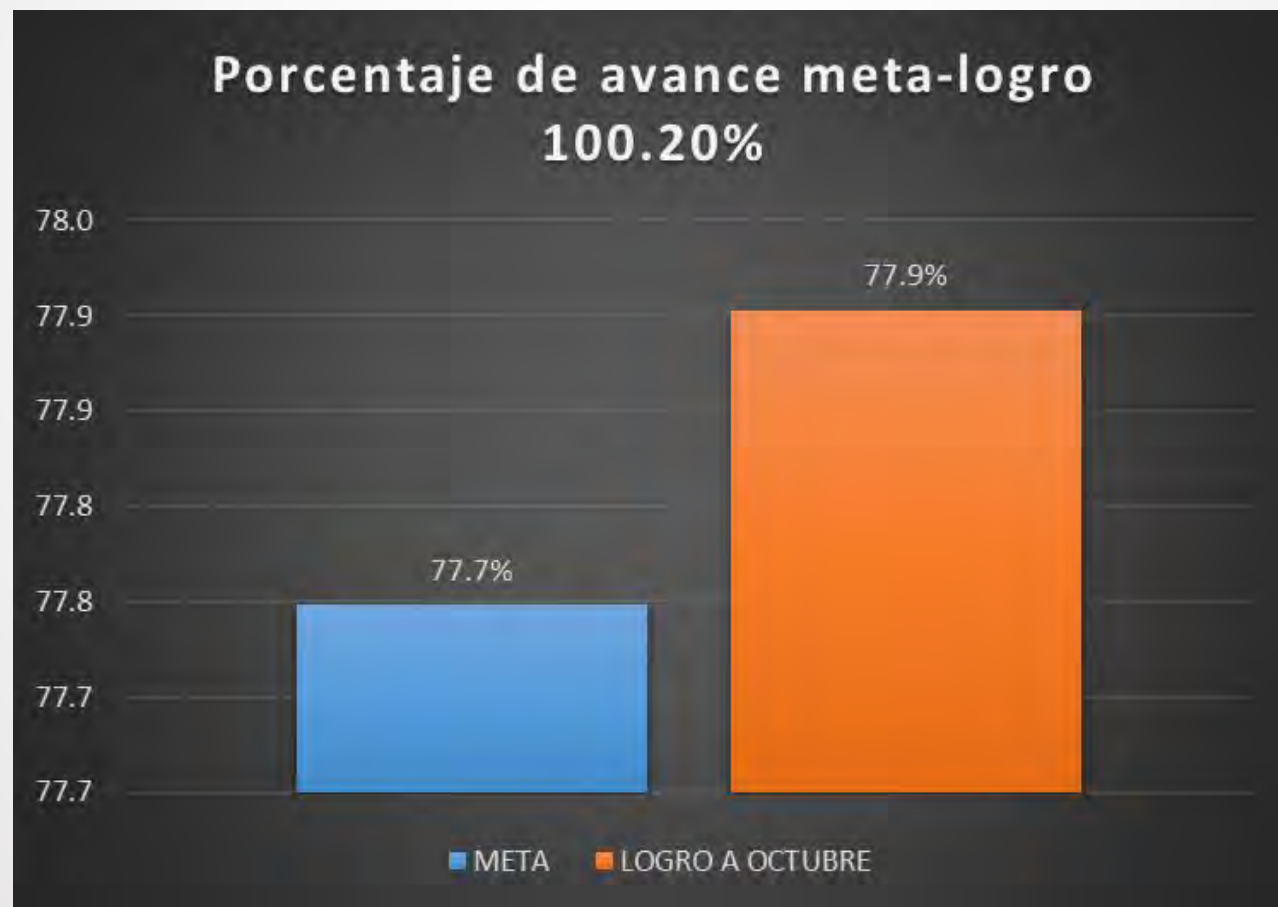




Porcentaje de personas educandas activas en la modalidad no escolarizada presencial en el trimestre.

$$= \left[\frac{\text{Total de personas educandas activas en la modalidad no escolarizada presencial en el periodo}}{\text{Total de personas educandas activas en el periodo t}} \right] * 100$$

3ER. TRIM. 2025	META	LOGRO
ACTIVOS NO ESCOLAR	5800	8567
ACTIVOS	7460	10997
AVANCE	77.7%	77.9%





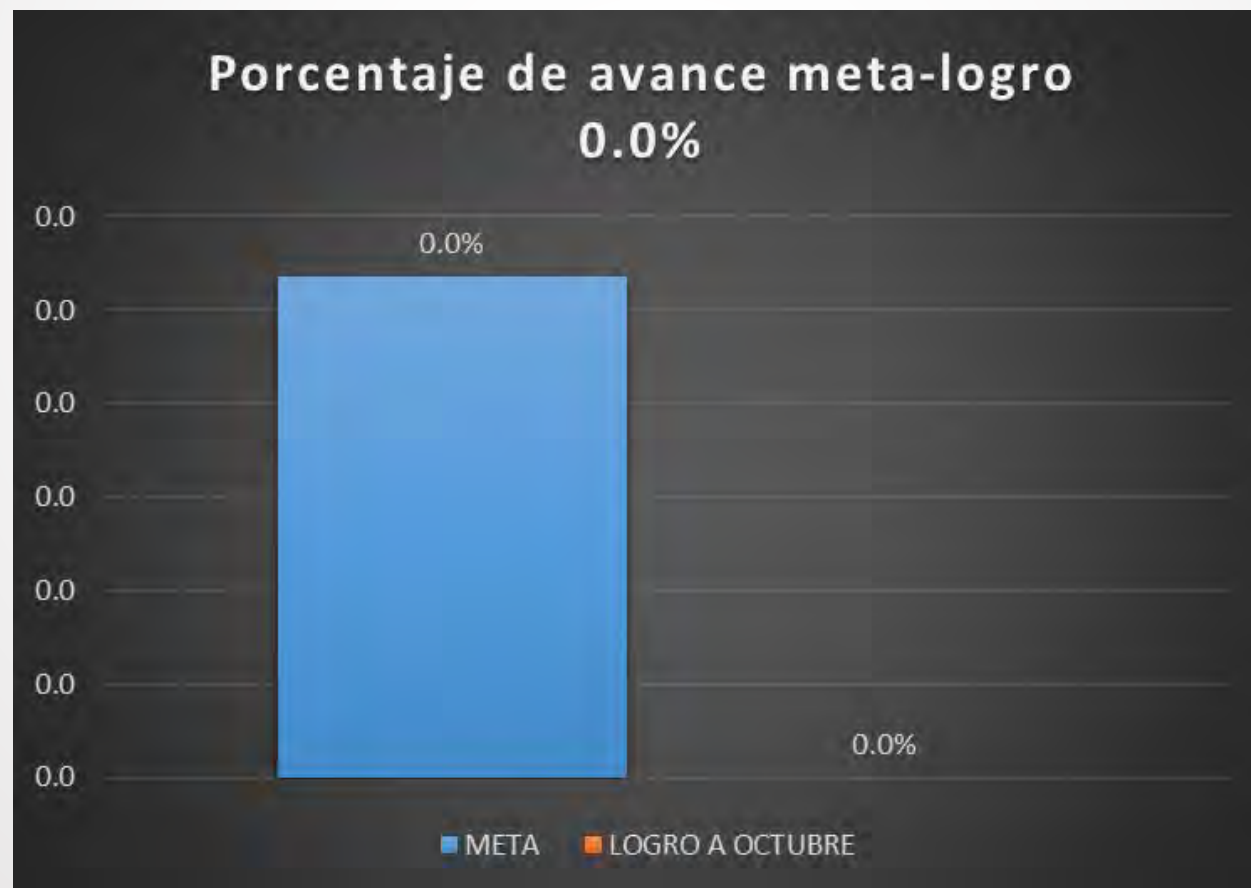
SECRETARÍA DE EDUCACIÓN Y DEPORTE



Porcentaje de personas educandas activas en la modalidad no escolarizada a distancia en el trimestre.

$$= \left[\frac{\text{Total de personas educandas activas en la modalidad no escolarizada a distancia en el periodo}}{\text{Total de personas educandas activas en el periodo}} \right] * 100$$

3ER. TRIM. 2025	META	LOGRO
MOD. NO ESCOLARIZADA	2	0
ACTIVAS	7460	10997
AVANCE	0.0%	0.0%

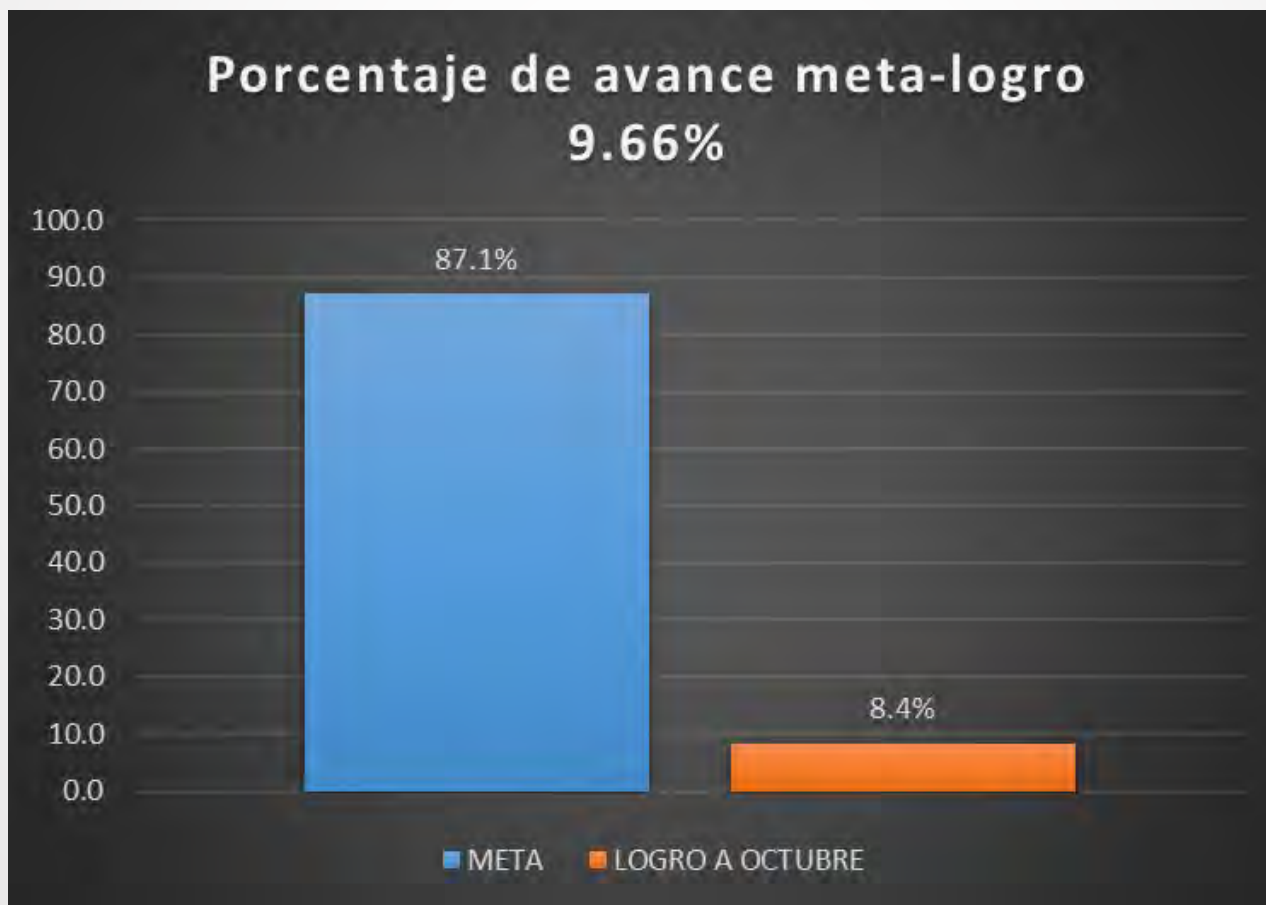




Porcentaje de asesores/as educativos/as con formación al cierre del trimestre.

$$= \left[\frac{\text{Asesores/as educativos/as con formación al cierre del periodo}}{\text{Asesores/as educativos/as activos/as al cierre del periodo t}} \right] * 100$$

3ER. TRIM. 2025	META	LOGRO
ASESORES C/FORMACION	411	46
ASESORES ACTIVOS	472	547
AVANCE	87.1%	8.4%

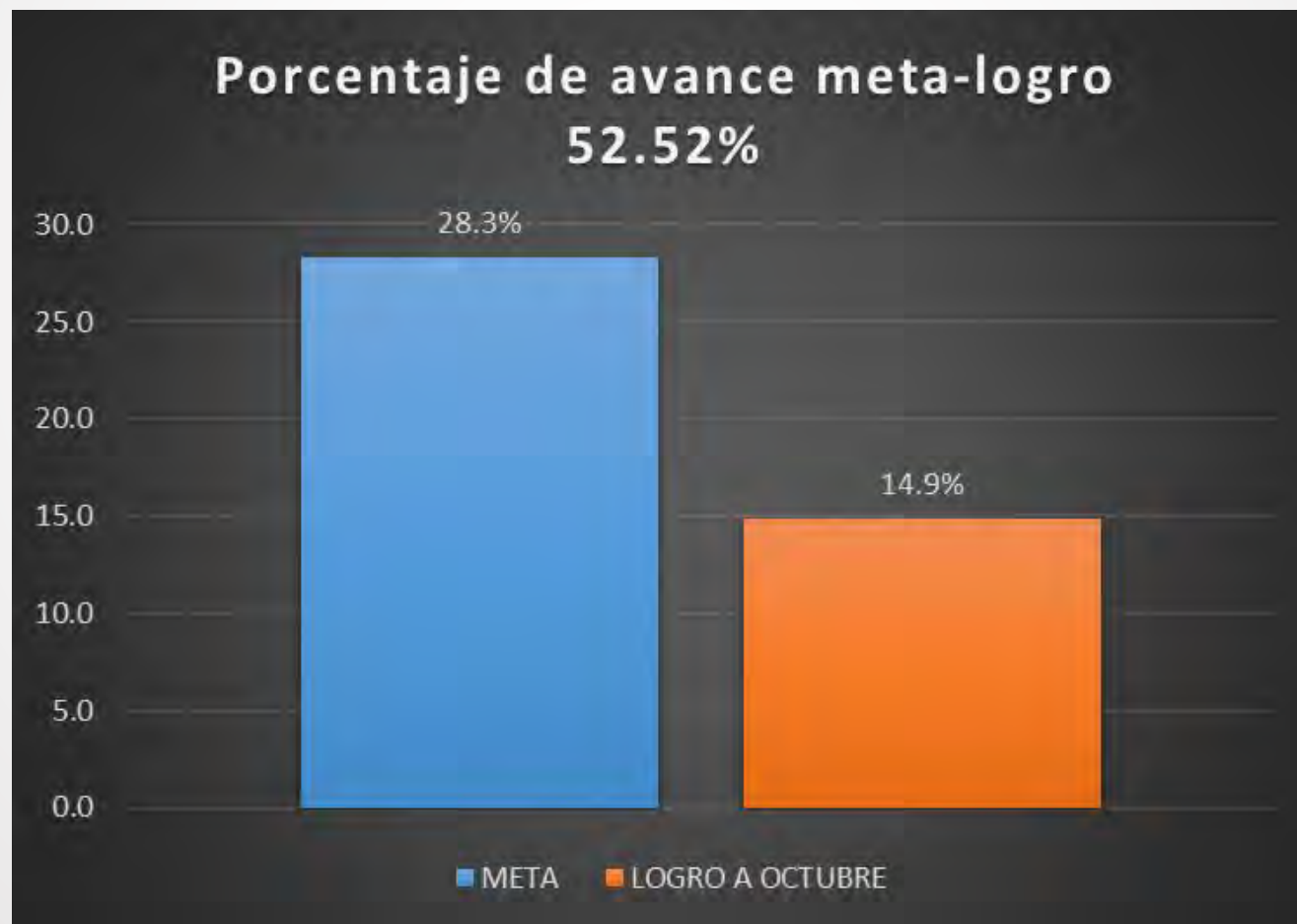




Total de exámenes en línea del modelo educativo aplicados en el periodo

$$= \left[\frac{\text{Total de exámenes en línea del modelo educativo aplicados en el periodo t}}{\text{Total de exámenes del modelo educativo aplicados en cualquier formato en el periodo t}} \right] * 100$$

3ER. TRIM. 2025	META	LOGRO
EXAM. EN LINEA	5095	4254
TOTAL EXAMENES	18000	28613
AVANCE	28.3%	14.9%





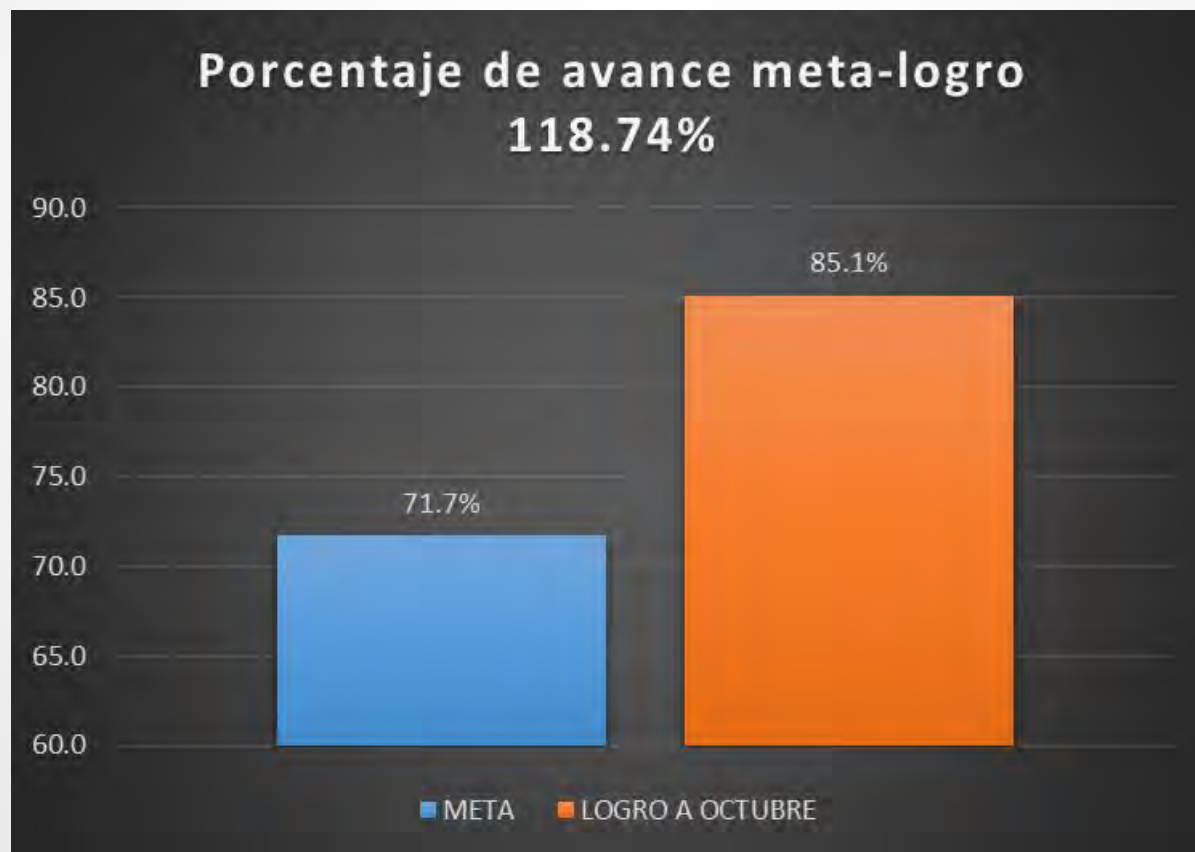
SECRETARÍA DE EDUCACIÓN Y DEPORTE



Porcentaje de exámenes impresos aplicados del modelo educativo.

$$= \left[\frac{\text{Total de exámenes impresos del modelo educativo aplicados en el periodo t}}{\text{Total de exámenes del modelo educativo aplicados en cualquier formato en el periodo t}} \right] * 100$$

3ER. TRIM. 2025	META	LOGRO
EXAM. EN IMPRESOS	12905	24359
TOTAL EXAMENES	18000	28613
AVANCE	71.7%	85.1%

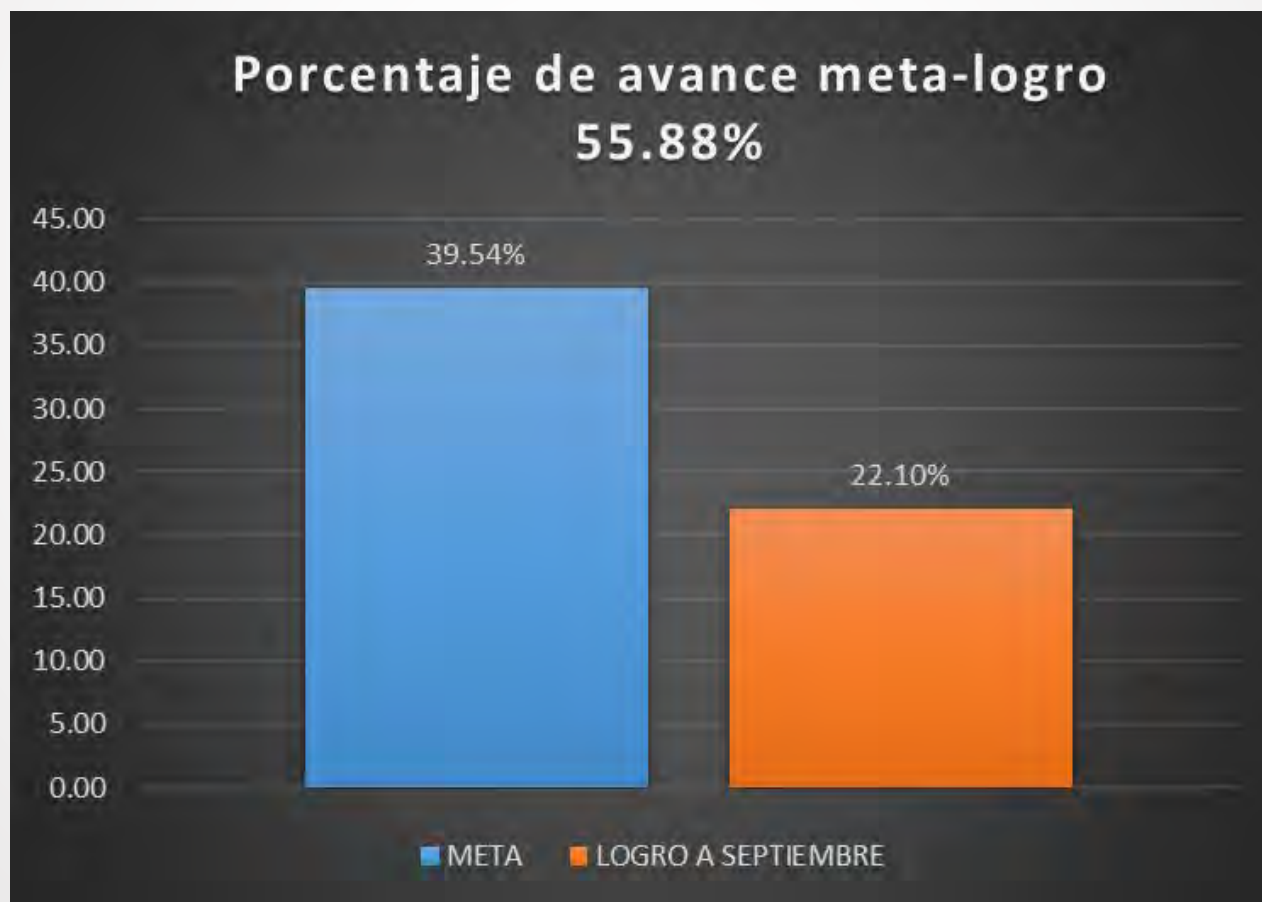




Porcentaje de adultos sin modulo

$$= \left[\frac{\text{Total de educandos sin módulos}}{\text{Total de educandos activos}} \right] * 100$$

3ER. TRIM. 2025	META	LOGRO
EDUCANDOS SIN MODULO	2950	2430
EDUCANDOS ACTIVOS	7460	10997
AVANCE	39.54%	22.10%





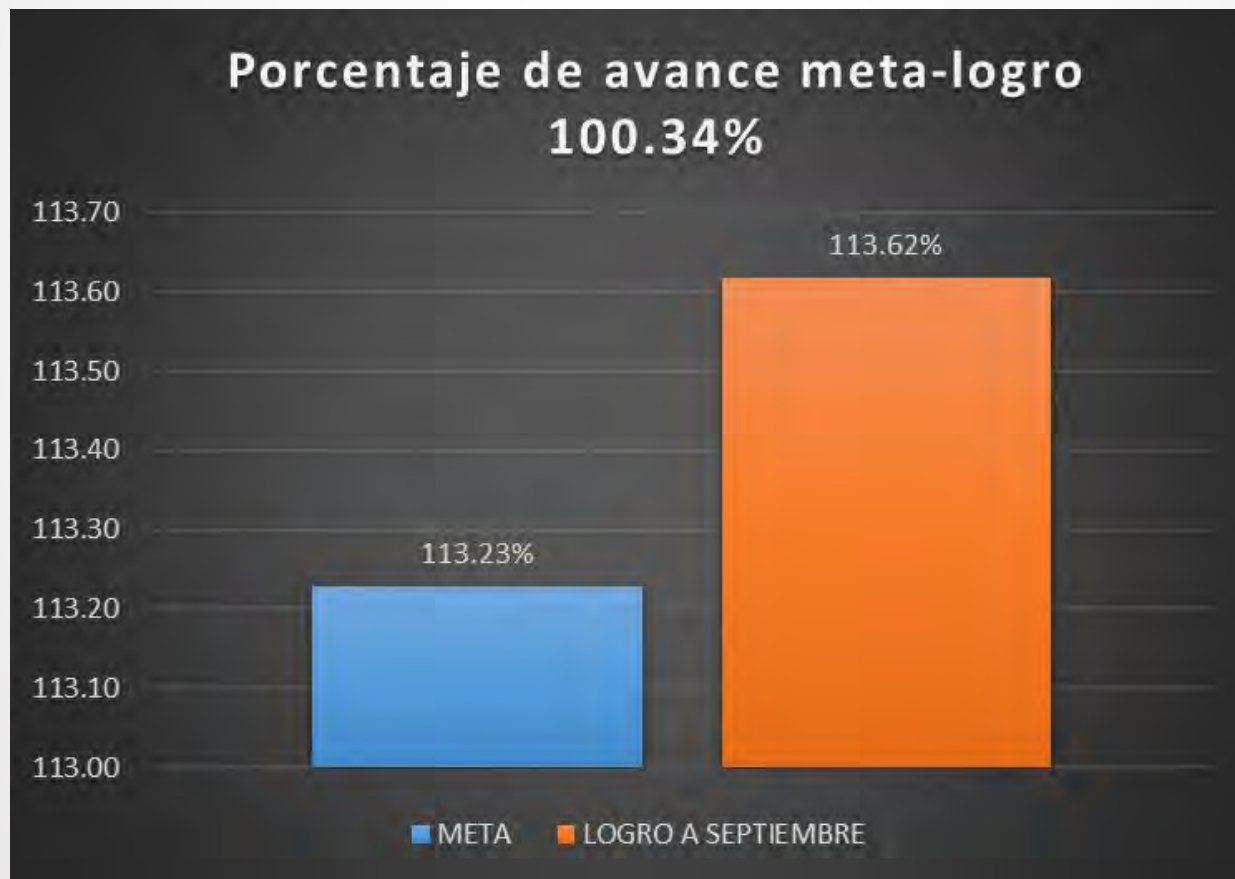
SECRETARÍA DE EDUCACIÓN Y DEPORTE



Porcentaje de certificados entregados

$$= \left[\frac{\text{Total de certificados entregados}}{\text{Total de beneficiarios que concluyen}} \right] * 100$$

3ER. TRIM. 2025	META	LOGRO
CERTIFICADOS ENTREGADOS	20800	5565
NÚMERO DE BENEFICIARIOS QUE CONCLUYEN NIVEL PRIMARIA Y SECUNDARIA	18370	4898
AVANCE	113.23%	113.62%





Porcentaje de exámenes acreditados

$$= \left[\frac{\text{Total de certificados entregados}}{\text{Total de beneficiarios que concluyen}} \right] * 100$$

3ER. TRIM. 2025	META	LOGRO
NUMERO DE EXAMENES ACREDITADOS	56000	20372
NUMERO TOTAL DE EXAMENES PRESENTADOS	70200	24504
AVANCE	79.77%	83.14%

