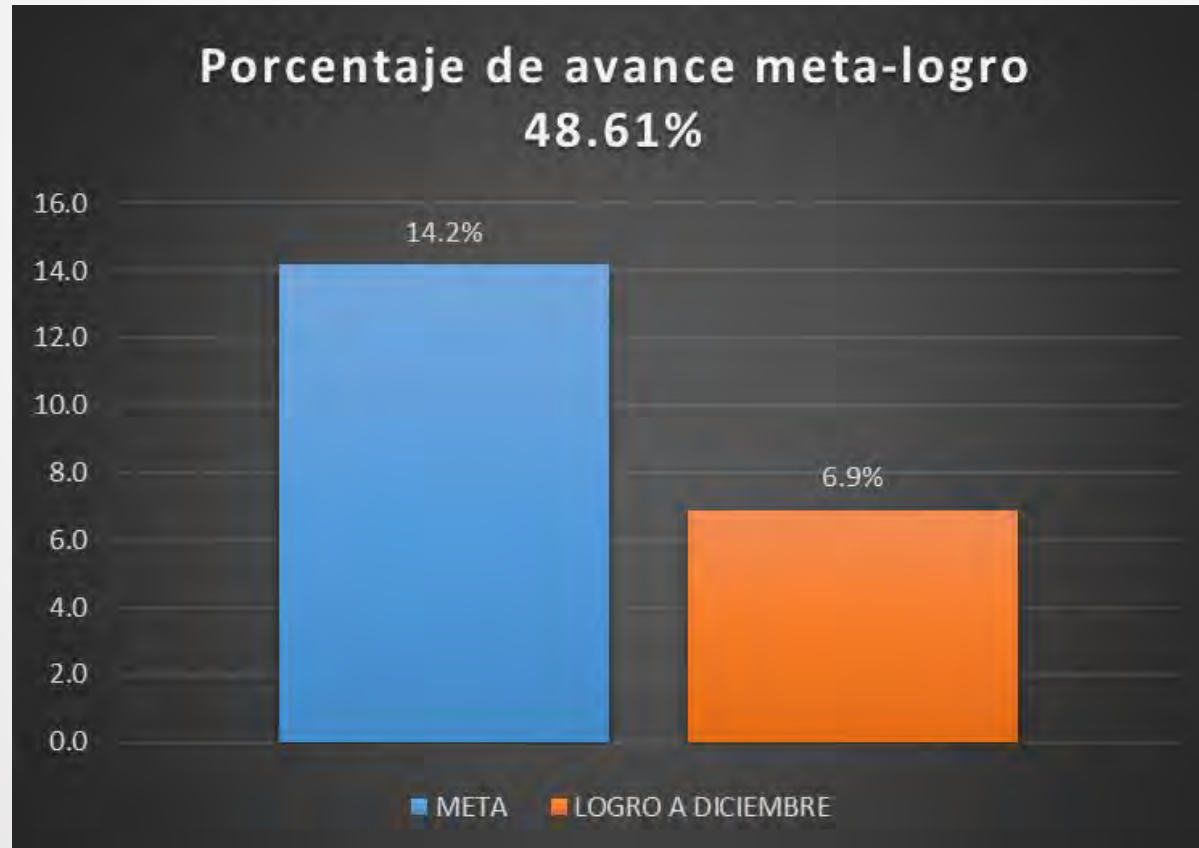


Porcentaje de educandos/as que concluyen nivel educativo del grupo de atención prioritaria en el modelo educativo.

$$= \frac{\text{Total de educandos/as que concluyen nivel en la vertiente para Ciegos o Débiles Visuales+ Total de educandos/as que concluyen nivel en la Población indígena en Inicial, Primaria y/o Secundaria}}{\text{Total de educandos/as atendidos en el modelo educativo en la vertiente para Ciegos o Débiles Visuales+Total de educandos/as atendidos en la Población indígena en inicial, Primaria y/o Secundaria}} * 100$$

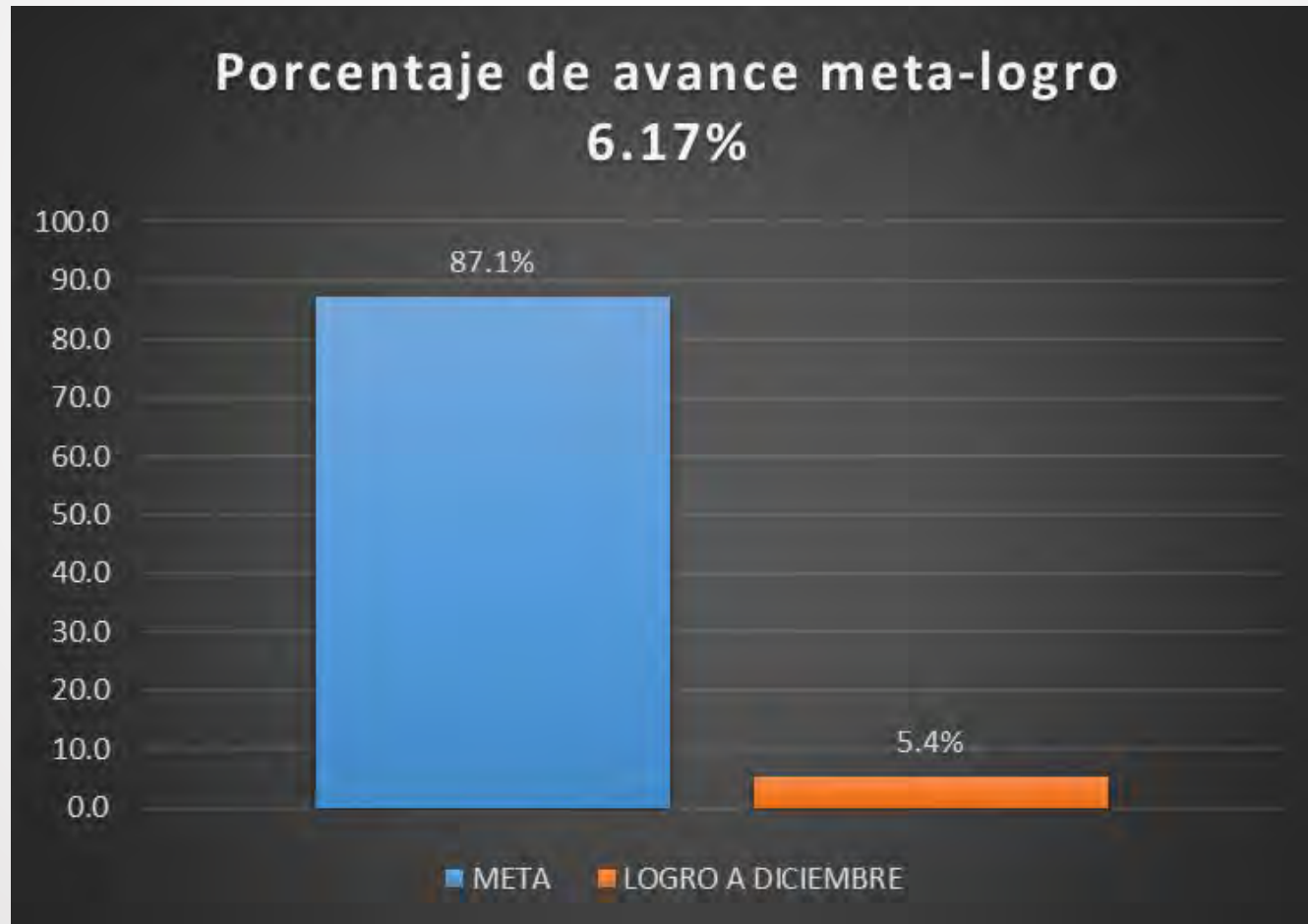
4TO. TRIM. 2025	META	LOGRO
UCN'S VERTIENTE	41	2
ATENDIDOS VERTIENTE	289	29
AVANCE	14.2%	6.9%



Porcentaje de asesores/as educativos/as con formación al cierre del trimestre.

$$= \left[\frac{\text{Asesores/as educativos/as con formación al cierre del periodo}}{\text{Asesores/as educativos/as activos/as al cierre del periodo t}} \right] * 100$$

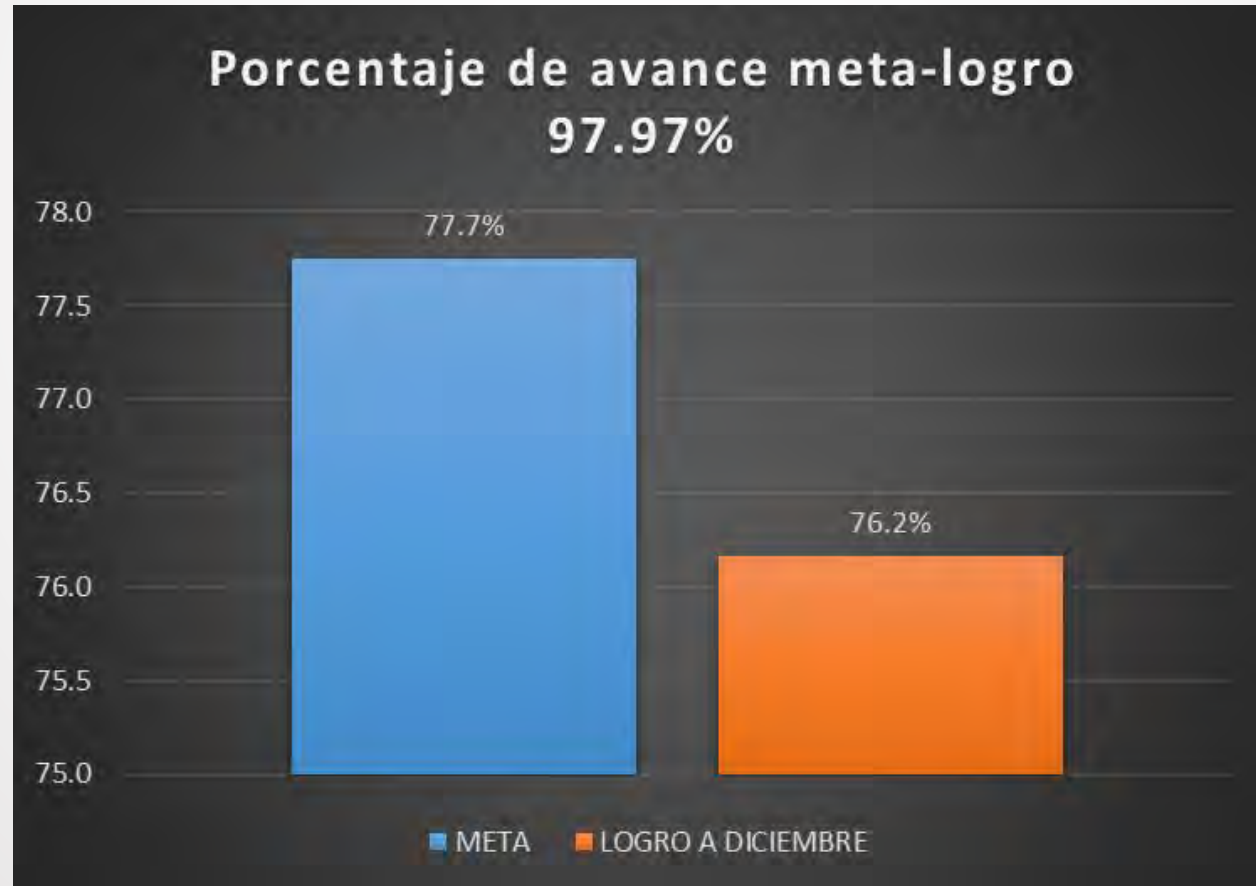
4TO. TRIM. 2025	META	LOGRO
ASESORES C/FORMACION	411	33
ASESORES ACTIVOS	472	614
AVANCE	87.1%	5.4%



Porcentaje de personas educandas activas en la modalidad no escolarizada presencial en el trimestre.

$$= \left[\frac{\text{Total de personas educandas activas en la modalidad no escolarizada presencial en el periodo}}{\text{Total de personas educandas activas en el periodo t}} \right] * 100$$

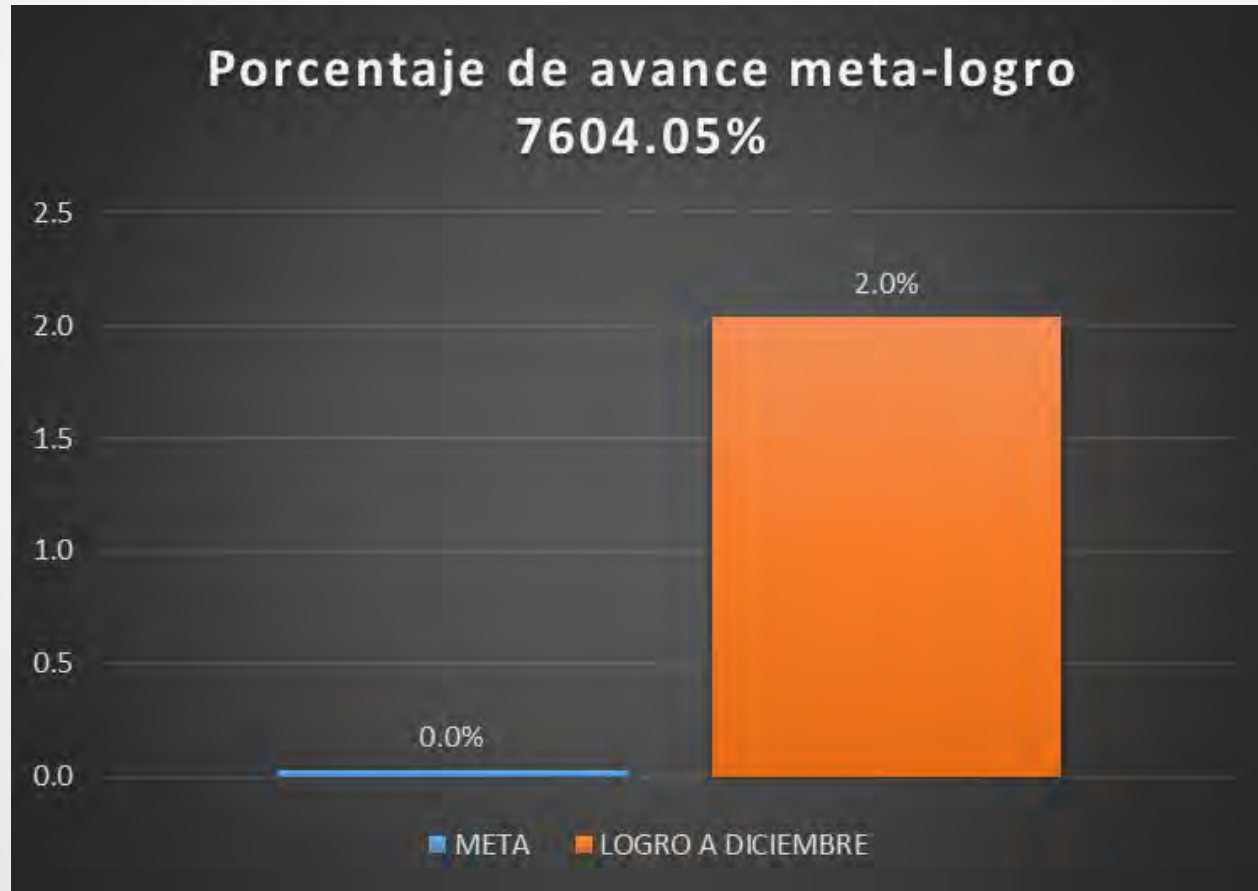
4TO. TRIM. 2025	META	LOGRO
ACTIVOS NO ESCOLAR	5800	7251
ACTIVOS	7460	9520
AVANCE	77.7%	76.2%



Porcentaje de personas educandas activas en la modalidad no escolarizada a distancia en el trimestre.

$$= \left[\frac{\text{Total de personas educandas activas en la modalidad no escolarizada a distancia en el periodo}}{\text{Total de personas educandas activas en el periodo}} \right] * 100$$

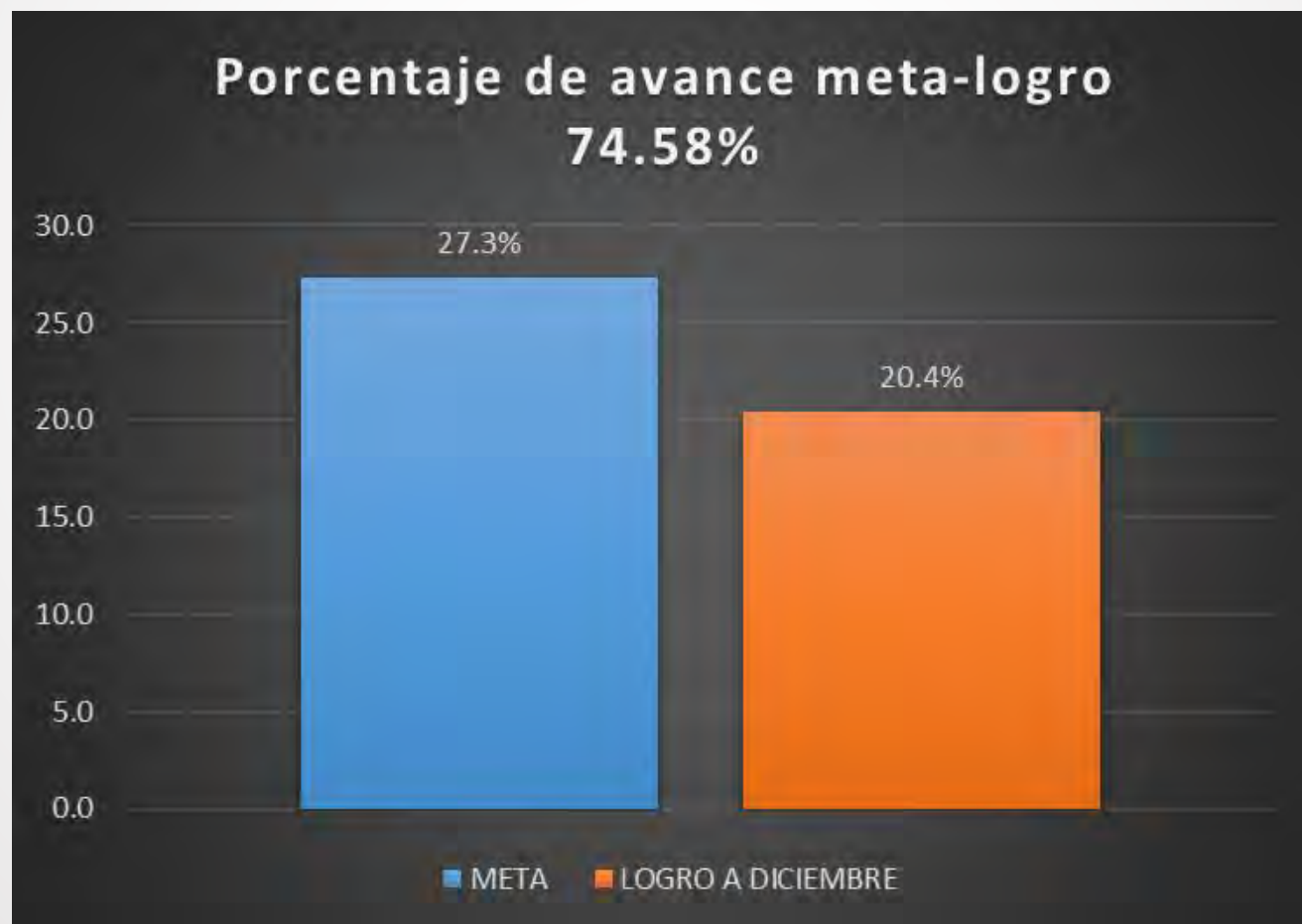
4TO. TRIM. 2025	META	LOGRO
MOD. NO ESCOLARIZADA	2	194
ACTIVAS	7460	9520
AVANCE	0.0%	2%



Total de exámenes en línea del modelo educativo aplicados en el periodo

$$= \left(\frac{\text{Total de exámenes en línea del modelo educativo aplicados en el periodo t}}{\text{Total de exámenes del modelo educativo aplicados en cualquier formato en el periodo t}} \right) * 100$$

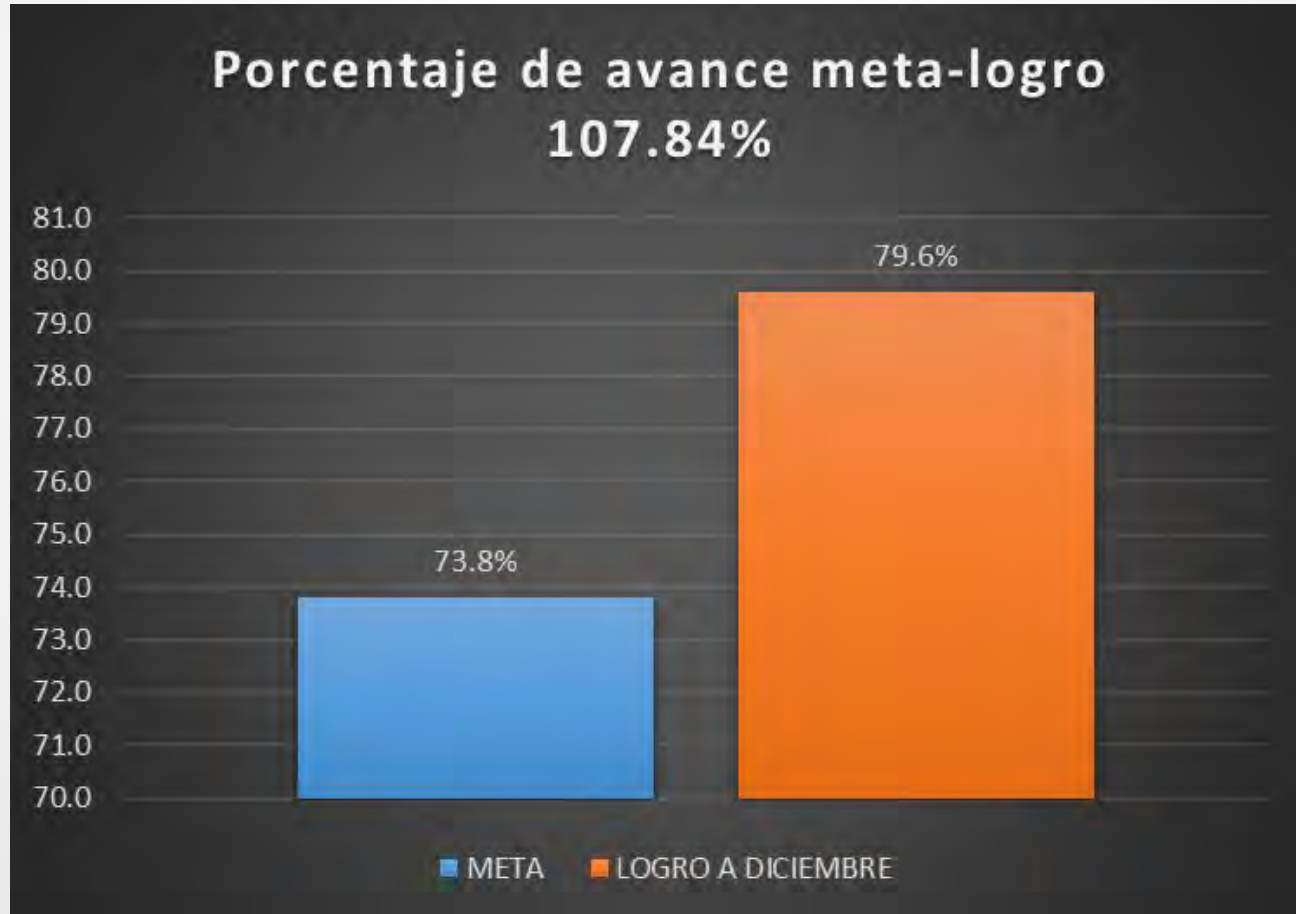
4TO. TRIM. 2025	META	LOGRO
EXAM. EN LINEA	4922	4022
TOTAL EXAMENES	18800	19721
AVANCE	26.2%	20.4%



Porcentaje de exámenes impresos aplicados del modelo educativo.

$$= \left(\frac{\text{Total de exámenes impresos del modelo educativo aplicados en el periodo t}}{\text{Total de exámenes del modelo educativo aplicados en cualquier formato en el periodo t}} \right) * 100$$

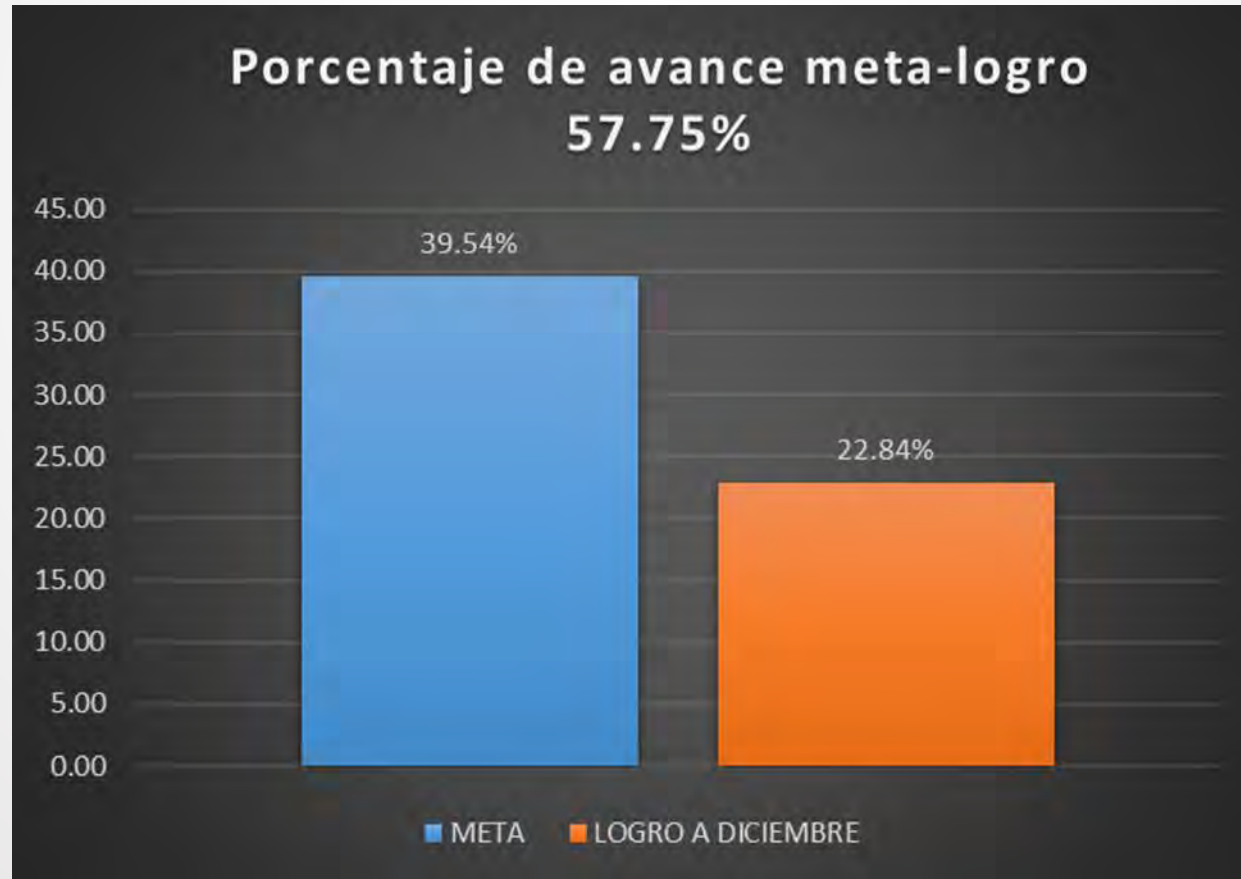
4TO. TRIM. 2025	META	LOGRO
EXAM. EN IMPRESOS	13878	15699
TOTAL EXAMENES	18000	19721
AVANCE	73.8%	79.6%



Porcentaje de adultos sin modulo

$$= \left[\frac{\text{Total de educandos sin módulos}}{\text{Total de educandos activos}} \right] * 100$$

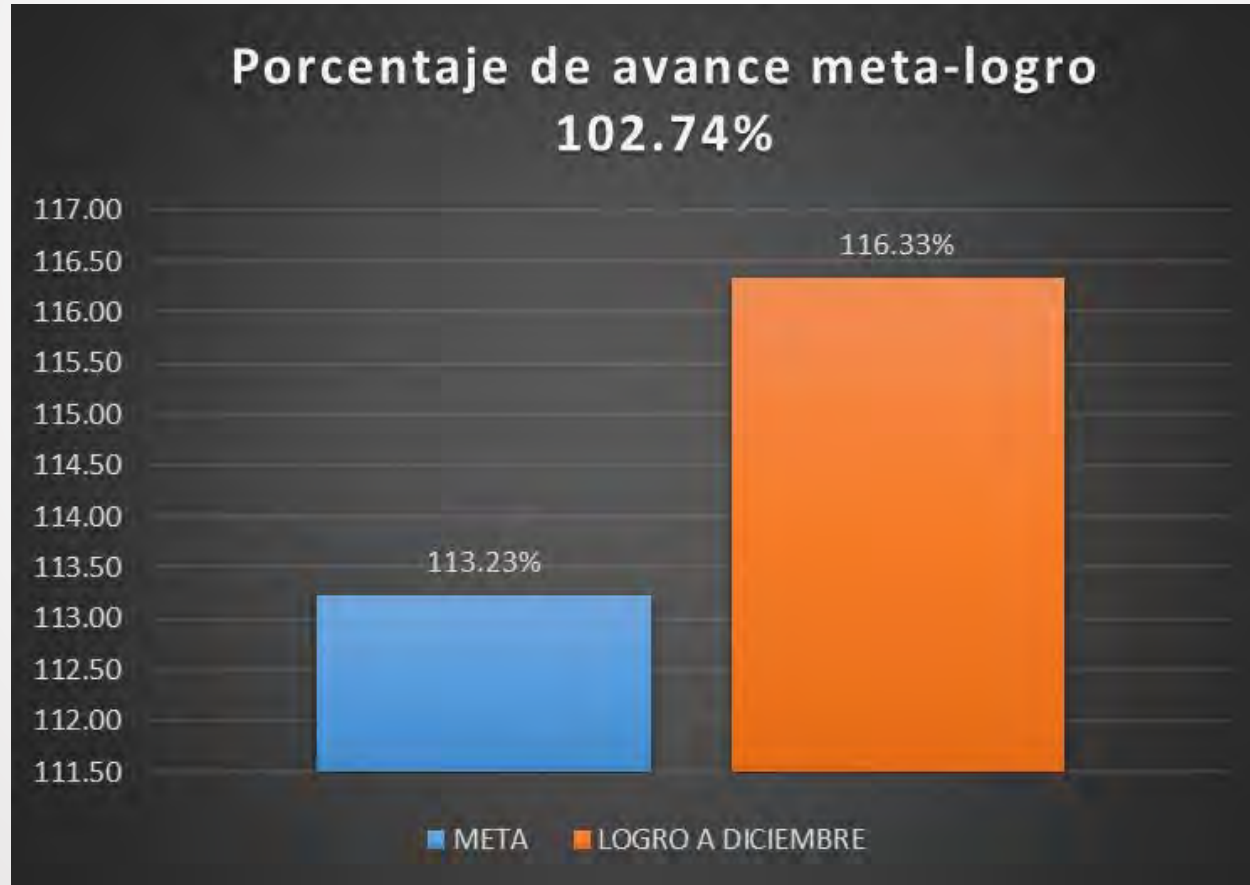
3ER. TRIM. 2025	META	LOGRO
EDUCANDOS SIN MODULO	2950	2174
EDUCANDOS ACTIVOS	7460	9520
AVANCE	39.54%	22.84%



Porcentaje de certificados entregados

$$= \left[\frac{\text{Total de certificados entregados}}{\text{Total de beneficiarios que concluyen}} \right] * 100$$

3ER. TRIM. 2025	META	LOGRO
CERTIFICADOS ENTREGADOS	20800	4502
NÚMERO DE BENEFICIARIOS QUE CONCLUYEN NIVEL PRIMARIA Y SECUNDARIA	18370	3870
AVANCE	113.23%	116.33%



Porcentaje de exámenes acreditados

$$= \left[\frac{\text{Total de certificados entregados}}{\text{Total de beneficiarios que concluyen}} \right] * 100$$

3ER. TRIM. 2025	META	LOGRO
NUMERO DE EXAMENES ACREDITADOS	56000	16411
NUMERO TOTAL DE EXAMENES PRESENTADOS	70200	19991
AVANCE	79.77%	82.09%

